







**SKRÓCONA
INSTRUKCJA
OBSŁUGI**

2022

MAX. DOPUSZCZALNA MASA CAŁKOWITA

Ta tabela przedstawia maksymalną dopuszczalną wagę całkowitą dla gamy modli. Dopuszczalna masa całkowita to łączna masa rowerzysty, roweru, bagażu i wszelkich dodatkowych elementów zamontowanych na rowerze.

 Tabela z kategoriami rowerów dostępna na www.bergamont.pl/dokumenty/

BERGAMONT MODEL	Maksymalna dopuszczalna masa całkowita w kg	Kategoria	Fotelik dziecięcy	Przyczepka	BERGAMONT MODEL	Maksymalna dopuszczalna masa całkowita w kg	Kategoria	Fotelik dziecięcy	Przyczepka
	EU	EU				EU	EU		
E-URBAN					URBAN				
E-Ville: Pro Belt Premium / Elite / SUV / Edition	160	2	✓	✓	Sweep: 6 EQ / 4 EQ / 6 / 4 / 3i	125	1	✓	✓
E-Ville Expert Rigid	130	2	✓	✓	Belami: N8 / N7	130	2	✓	✓
Paul-E EQ: Expert / Edition	130	2	✗	✗	Summerville N7: FH Gent / FH / CB	125	2	✓	✓
E-CARGO					TREKKING				
E-Cargoville LJ: Elite / Expert / Edition	220	1	✓	✓	Helix 1.5i: C1 / C2	125	2	✓	✓
E-Cargoville: LT Expert / LT Edition / Bakery	190	2	✓	✓	Vitess N8 Belt: Gent / Lady / Amsterdam	130	2	✓	✓
E-TREKKING					PERFORMANCE				
E-Horizon FS Elite Speed	140	2	✗	✗	Vitess: 7 Gent / 7 Lady / 6 Gent / 6 Lady	130	2	✓	✓
E-Horizon FS: Elite / Expert / Edition	140	2	✓	✗	Horizon N8: Belt Gent / Belt Amsterdam / CBGent / CB Amsterdam	130	2	✓	✓
E-Horizon EliteSpeed: Gent / Lady	140	1	✗	✗	Horizon N7: CB Gent / CB Amsterdam /	130	2	✓	✓
E-Horizon Pro Belt: Gent / Amsterdam	140	2	✓	✓	Horizon: 9 Gent / 9 Lady / 7 Gent / 7 Lady / 6 Gent / 6 Lady / 6 Amsterdam / 4 Gent / 4 Lady / 4 Amsterdam / 3 Gent / 3 Amsterdam	130	2	✓	✓
E-Horizon Elite Belt: Gent / Amsterdam	140	2	✓	✓	KIDS				
E-Horizon Expert: Gent / Amsterdam / Wave	140	2	✓	✓	Revox ATB 26: Gent / Lady	115	3	✗	✗
E-Horizon Sport: Gent / Lady / Wave	140	2	✓	✓	Revox ATB 24: Boy / Girl	65	3	✗	✗
E-Horizon Edition: Gent / Amsterdam / Wave	140	2	✓	✓	Revox 24 Lite: Boy / Girl	65	3	✗	✗
E-Horizon Tour 500: Gent / Amsterdam / Wave	140	2	✓	✓	Revox 24: Boy / Girl	65	3	✗	✗
E-Horizon Tour 400 Wave	140	2	✓	✓	Bergamont 20: Plus / Boy / Girl	65	2	✗	✗
E-Horizon N5eFH 500: Wave Belt / Gent / Amsterdam / Wave	140	2	✓	✓	✓ Dozwolony fotelik dziecięcy / Dozwolona przyczepka				
E-Horizon N8CB 500: Gent / Amsterdam / Wave	140	2	✓	✓	✗ Niedozwolony fotelik dziecięcy / Niedozwolona przyczepka				
E-Horizon N8 CB400 Wave	140	2	✓	✓					
E-PERFORMANCE									
E-Grandurance RD Expert	130	2	✓	✓					
E-Grandurance Elite	130	2	✗	✗					
E-Contrail: Expert / Pro	135	3	✗	✗					
E-Trailster: Expert / Pro	135	3	✗	✗					
E-Revox: Elite EQ / Rigid EQ / Pro EQ / Pro FMN EQ / 4 EQ / 4 FMN EQ	135	3	✗	✗					
E-Revox: Expert / Expert FMN / Sport / Sport FMN / 4	135	3	✗	✗					

GRATULACJE

Gratulujemy serdecznie zakupu Twojego nowego roweru BERGAMONT. Nabyłeś rower, który przewyższy Twoje oczekiwania co do jakości, funkcjonalności i właściwości jezdnych. Nasze ramy zostały wyprodukowane w różnych rozmiarach, a komponenty dostosowujemy do indywidualnych potrzeb użytkownika: abyś mógł się jeszcze bardziej cieszyć rowerem obojętnie, czy jesteś początkującym rowerzystą czy kolarzem amatorem!

Stanowczo namawiamy, abyś poświęcił czas na przeczytanie tego podręcznika i zaznajomił się w pełni z Twoim nowym rowerem. Jeśli dokonałeś zakupu dla Twoich dzieci, prosimy o poświęcenie czasu na to, aby informacje zawarte w tej instrukcji były w pełni przez Ciebie zrozumiane.

Ważne:

Jeśli kupiłeś ten rower dla osoby niepełnoletniej, konieczne jest aby odpowiedzialny dorosły / rodzic dogłębnie przejrzał i przeczytał niniejszą instrukcję właściciela z osobą niepełnoletnią.

Prosimy, upewnij się, czy Twój rower BERGAMONT został kompletnie złożony przez Twojego autoryzowanego dealera BERGAMONT.

To jest bardzo ważne dla optymalnego funkcjonowania i bezpieczeństwa, gwarantuje Ci długotrwałą radość podczas użytkowania Twojego roweru.

Ważne jest zrozumienie podstaw poruszania się na rowerze, ale równie istotne jest zachowanie zdrowego rozsądku podczas jazdy. Jazda na rowerze jest aktywnością dynamiczną, wymaga reagowania na różnorodne sytuacje. Tak jak każda tego typu aktywność, jazda na rowerze niesie ze sobą ryzyko zranienia i uszkodzenia. Przez wybór jazdy na rowerze, przyjmujesz to ryzyko na siebie.

Ważne:

Prosimy używać wybranego przez siebie modelu wyłącznie w terenie dla niego przewidzianym, tzn. rower szosowy nie jest rowerem górskim i nie może być używany jako taki, a rower trekkingowy nie może być używany do zjazdów Downhill lub do wyścigów na szosie.

SZEROKIEJ DROGI!

ZAREJESTRUJ SWÓJ ROWER BERGAMONT

Rejestracja on-line przekazania protokołu roweru w ciągu 10 dni od daty zakupu jest warunkiem udzielenia gwarancji, umożliwi szybkie i skuteczne wsparcie techniczne, informację w przypadku akcji serwisowych oraz ułatwi identyfikację roweru w momencie kradzieży lub innych zdarzeń losowych.

www.bergamont.pl/gwarancja



<http://www.bergamont.pl/gwarancja>

HARMONOGRAM OBSŁUGI ORAZ CZYNNOŚCI SERWISOWYCH

Element	Czynność	Kiedy należy sprawdzić			
		Przed każdą jazdą	Co miesiąc	Co najmniej raz w sezonie	Inna częstotliwość
Oświetlenie	Sprawdzenie	X			
Opony	Sprawdzenie ciśnienia Sprawdzenie bieżnika i ścianek bocznych	X	X		
Hamulce szczełkowe	Sprawdzenie zakresu ruchu klamki hamulca, stanu klocków hamulcowych, ustawienia klocków względem obręczy, test statyczny	X			
Hamulce hydrauliczne	Sprawdzenie zakresu ruchu klamki hamulca, test statyczny	X			
Hamulce rolkowy	Sprawdzenie zakresu ruchu klamki hamulca, test statyczny	X			
Hamulce szczełkowe, klocki hamulcowe	Czyszczenie		X		
Hamulce szczełkowe, pancerze, linki, klocki hamulcowe	Wzrokowa ocena stanu zużycia		X		
Hamulce tarczowe	Przegląd instalacji hydraulicznej hamulca, wymiana płynu hamulcowego, sprawdzenie szczelności układu			X	
Amortyzator przedni	Przegląd serwisowy zgodny z procedurą producenta			X (lub wg zaleceń producenta)	
Amortyzator tylni	Przegląd serwisowy zgodny z procedurą producenta			X (lub wg zaleceń producenta)	
Obręcze – w przypadku hamulca szczełkowego	Sprawdzenie powierzchni czarnej obręczy pod względem jej zużycia				Co drugą wymianę klocków hamulcowych
Widelec przedni nieamortyzowany	Sprawdzenie zachowania parametrów sztywności				Raz na dwa lata
Elementy zawieszania	Sprawdzenie stanu zużycia łożysk Sprawdzenie oraz uzupełnienie smaru bieżni łożysk			X	
Łańcuch	Czyszczenie oraz smarowanie Sprawdzenie stopnia rozciągnięcia łańcucha				Zależne od warunków jazdy, lub co 200 – 300 km co 1000 km lub 50 godzin jazdy
Teleskopowa sztyca podsiodłowa	Przegląd serwisowy zgodny z procedurą producenta			X (lub wg zaleceń producenta)	
Układ korbowy	Sprawdzenie połączeń śrubowych – dokręcenie			X	
Powierzchnie lakierowane, anodowane oraz włókno węglowe	Czyszczenie oraz ręczne polerowanie powierzchni				Co najmniej co 6 miesięcy
Szprychy oraz nypły	Sprawdzenie luzów, dokręcenie, centrowanie				Tak często jak to jest konieczne
Stery	Sprawdzenie stanu zużycia łożysk, czyszczenie bieżni, smarowanie			X	
Powierzchnie metalowe	Czyszczenie oraz ręczne polerowanie powierzchni, z wyłączeniem powierzchni czarnej obręczy, tarcz hamulcowych				Co najmniej co 6 miesięcy
Piasty	Sprawdzenie stanu zużycia łożysk Uzupełnienie smaru bieżni łożysk		X	X	
Pedały	Sprawdzenie stanu zużycia łożysk		X		
Pedały zatraskowe	Sprawdzenie działania mechanizmu zatraskowego oraz smarowanie		X		
Sztyca podsiodłowa oraz mostek	Sprawdzenie połączeń śrubowych Elementy z włókna węglowego: demontaż oraz przesmarowanie specjalistyczną pastą, ponowny montaż		X	X	
Przerzutka przednia oraz tylna	Czyszczenie oraz smarowanie				Tak często jak to jest konieczne – zależy od warunków jazdy
Oś koła, Samoamykacz	Sprawdzenie siły docisku	X			
Śruby oraz nakrętki pozostałych elementów	Sprawdzenie oraz dokręcenie		X		
Pancerze oraz linki hamulca oraz przerzutki	Sprawdzenie stanu technicznego, smarowanie lub wymiana			X	

Jeżeli użytkownik nie jest w stanie samodzielnie zdiagnozować lub/i wykonać czynności sprawdzającej podanej w harmonogramie obsługi oraz czynności serwisowych, należy niezwłocznie skontaktować się z najbliższym autoryzowanym przedstawicielem BERGAMONT. W przypadku niezrozumienia powyższej tabeli należy niezwłocznie skontaktować się z najbliższym autoryzowanym przedstawicielem BERGAMONT.

CZĘŚCI PODLEGAJĄCE ZUŻYCIU

Niektóre elementy roweru BERGAMONT podlegają zużyciu ze względu na ich funkcję. Szybkość zużycia zależy od częstotliwości pielęgnacji i konserwacji oraz sposobu korzystania (przebieg, jazda w deszczu, błoto lub duże zanieczyszczenie, sól itp.). Rowery BERGAMONT, które są często pozostawiane w otwartej przestrzeni mogą wykazywać zwiększone zużycie poprzez ekspozycję na działanie zewnętrznych czynników. Należy pamiętać, że każdy z wymienionych poniżej elementów prędzej czy później będzie musiał zostać wymieniony na nowy. Wszystkie poniższe elementy wymagają regularnej pielęgnacji i konserwacji, a ich zużycie nie podlega gwarancji producenta.

Lista elementów:

Napęd – kasety, łańcuch, tarcze mech. korbowego, przerzutki, kółka przerzutki, prowadnice, paski napędowe
Klocki oraz okładziny hamulcowe
Płyn hamulcowy
Tarcze hamulcowe
Łożyska zawieszenia
Śruby mocujące elementy zawieszenia
Linki hamulcowe oraz przerzutkowe
Pancerze hamulcowe oraz przerzutkowe
Uszczelki elementów zawieszenia
Powierzchnie ciernie obręczy
Żarówki oświetlenia
Chwyty – rączki kierownicy
Olej hydrauliczny
Osłona łańcucha
Łożyska piasty oraz inne elementy ruchome piasty
Inne łożyska
Owijka kierownicy
Lampki oświetleniowe
Opony
Pokrycie siodełka
Połączenia przewodów hydraulicznych
Przewody hydrauliczne
Dętki
Smar



OKRES GWARANCJI

	ROK 1	ROK 2	ROK 3	ROK 4	ROK 5
BERGAMONT rowery					
BERGAMONT rowery (Straitline, Kiez, Encore etc.) warunki użytkowania zgodnie z normą EN17406					

Standardowy okres gwarancji

Wydłużony opcjonalnie okres gwarancji dzięki corocznym przeglądom

Gwarancja na rowery BERGAMONT nie wyłącza, nie ogranicza ani nie zawiesza uprawnień kupującego wynikających z przepisów o rękojmi za wady rzeczy sprzedanej.

GWARANCJA

BERGAMONT używa najbardziej innowacyjnych, najwyższej jakości metod produkcji. Nasze rowery wyposażamy w najlepsze komponenty wiodących dostawców części.

Niniejsza gwarancja stanowi dobrowolną gwarancję producenta i jest udzielana wyłącznie w przypadku zakupu roweru kompletnie złożonego i przygotowanego do użytkowania przez autoryzowanego dealera BERGAMONT.

BERGAMONT udziela pięcioletniej gwarancji jakości na ramę roweru i wahacz oraz dwuletniej gwarancji jakości na widelec BERGAMONT w zakresie wad materiałowych lub/i fabrycznych.

Warunkiem udzielenia pięcioletniej gwarancji na ramę oraz wahacze jest wykonywanie czynności sprawdzających zgodnie z „Harmonogramem obsługi oraz czynności serwisowych” (patrz: tabela na str. 4) oraz dokonywanie przeglądów serwisowych zgodnie z „Planem serwisowym” (patrz: tabele na str. 13 i 14) przez autoryzowanego dealera BERGAMONT.

Autoryzowany dealer BERGAMONT potwierdza dokonanie przeglądu serwisowego poprzez wypełnienie tabel na str. 13 i 14, w tym swoją pieczęcią, podpisem i datą.

Koszty przeglądów ponosi właściciel roweru BERGAMONT.

Okres gwarancji rozpoczyna swój bieg od daty zakupu. Gwarancja jest udzielana wyłącznie pierwszemu nabywcy pod warunkiem rejestracji roweru BERGAMONT na stronie www.bergamont.pl w ciągu 10 dni od daty zakupu. Gwarancja udzielana jest jedynie w przypadku zakupu w pełni zmontowanego roweru dokonanego u autoryzowanego dealera BERGAMONT. Gwarancja wygasa po upływie okresu gwarancji (patrz: tabela na str. 5).

W przypadku uwzględnienia reklamacji BERGAMONT według własnego uznania dokona naprawy, wymiany wadliwego produktu lub części albo zwrotu ceny zakupu. Części niewadliwe będą wymienione jedynie na koszt właściciela.

Naprawa lub wymiana produktu powinna nastąpić w terminie 30 dni od dnia zgłoszenia reklamacji. W uzasadnionych przypadkach termin ten może ulec wydłużeniu, o czym kupujący zostanie poinformowany. BERGAMONT dołoży wszelkich starań, aby naprawa lub wymiana została dokonana w najkrótszym możliwym czasie.

W przypadku konieczności wymiany ramy lub innych komponentów, które nie są już produkowane albo z innych przyczyn nie ma możliwości ich wymiany na produkty identyczne, BERGAMONT zastrzega sobie prawo do zastąpienia tych elementów elementami równorzędnymi.

Niniejsza gwarancja nie obejmuje normalnego zużycia. Kompletna lista części zużywających się podczas eksploatacji znajduje się na str. 5.

Co do zasady, gwarancja niniejsza uznawana jest na całym świecie. Zgłoszenie reklamacyjne powinno być dokonane w punkcie zakupu roweru. Jeżeli jest to niemożliwe należy się skontaktować z najbliższym dealerm lub dystrybutorem BERGAMONT. Złożenie zgłoszenia reklamacyjnego poza punktem zakupu roweru może wiązać się z dodatkowymi opłatami.

Niniejsza gwarancja nie obejmuje m.in.: normalnego zużycia, uszkodzeń mechanicznych powstałych wskutek wypadków, niewłaściwego użytkowania lub złożenia roweru, jego niewłaściwego przechowywania oraz nieprawidłowej konserwacji, obsługi przez podmiot inny niż autoryzowany dealer BERGAMONT, a także zużycia niewłaściwych akcesoriów, części lub narzędzi.

Na końcu skróconej instrukcji obsługi znajduje się „Protokół przekazania roweru”, który po podpisaniu przez kupującego i sprzedawcę stanowić będzie integralną część dokumentów kupującego.

Rozpatrzenie zgłoszenia reklamacyjnego z tytułu gwarancji wymaga dostarczenia roweru do autoryzowanego dealera BERGAMONT w celu jego sprawdzenia oraz przedstawienia „Protokołu przekazania roweru” wraz z dowodem zakupu, tj. paragonem lub fakturą, w przeciwnym razie rozpatrzenie zgłoszenia reklamacyjnego nie będzie możliwe.

W sprawach nieuregulowanych w niniejszej gwarancji zastosowanie znajdują odpowiednie przepisy Kodeksu Cywilnego.

W JAKI SPOSÓB ZŁOŻYĆ REKLAMACJĘ Z TYTUŁU NINIEJSZEJ GWARANCJI?

Aby złożyć reklamację w ramach niniejszej gwarancji należy zawiadomić autoryzowanego dealera BERGAMONT o wadzie w trakcie trwania okresu gwarancyjnego oraz dostarczyć reklamowany produkt wraz z „Protokołem przekazania roweru” oraz dowodem zakupu do autoryzowanego dealera BERGAMONT, u którego dokonano zakupu roweru. Dostarczenie reklamowanego produktu do autoryzowanego dealera BERGAMONT obciąża kupującego i odbywa się na jego koszt. W przypadku wymiany całego produktu lub jego części reklamowany produkt lub części podlegające wymianie stają się własnością BERGAMONT.

Zalecamy korzystanie tylko z autoryzowanych serwisów BERGAMONT. BERGAMONT nie bierze odpowiedzialności za nie- właściwe lub nieprawidłowo wykonane prace serwisowe lub naprawy w nieautoryzowanych punktach. Reklamację z tytułu gwarancji można złożyć u każdego autoryzowanego dealera BERGAMONT, jednak tylko u autoryzowanego dealera BERGAMONT, u którego dokonano zakupu roweru obsługa zgłoszenia będzie nieodpłatna.

CZEGO NIE OBEJMUJE GWARANCJA

Niniejsza gwarancja nie obejmuje wad, które nie istniały przed przeniesieniem ryzyka na kupującego. Niniejsza gwarancja nie obejmuje produktów wykorzystywanych w działalności związanej z wynajmem. Niniejsza gwarancja nie obejmuje rowerów, które nie zostały kompletnie złożone i przygotowane do użytkowania przez autoryzowanego dealera BERGAMONT. Niniejsza gwarancja nie obejmuje żadnych uszkodzeń spowodowanych przez: normalne zużycie, wypadek, zaniedbanie, niewłaściwą obsługę, niewłaściwe użycie lub nadużycie, siłę wyższą, niewłaściwy montaż, nieprzestrzeganie zalecanych procedur konserwacji i pielęgnacji, niewłaściwe lub nieprawidłowe wykonanie konserwacji lub naprawy przez podmiot, który nie jest autoryzowanym dealerm BERGAMONT, użycie niewłaściwych akcesoriów, części lub narzędzi oraz przeróbki produktu. Niniejsza gwarancja nie obejmuje blaknięcia kolorów w wyniku ekspozycji na światło słoneczne.

WARUNKI GWARANCJI NA INNE PODZESPOŁY NIŻ BERGAMONT

INFORMACJE EKSPLOATACYJNE DOTYCZĄCE AMORTYZATORÓW „FOX”

INTERWAŁY SERWISOWE FOX

Aby zachować wysoką kulturę pracy oraz trwałość produktów FOX w przypadku standardowego użytkowania, zalecamy stosować przynajmniej poniższe interwały serwisowe:

	przed każdą jazdą	regularnie	co każde 125 godzin jazdy lub raz w roku, w zależności co wypadła wcześniej
Czyszczenie zewnętrzne łagodnym mydłem z wodą, następnie wytarcie do sucha ręcznikiem.	●		
Sprawdzanie SAG’u i ustawień tłumika. Kontrola w celu zauważenia uszkodzeń i funkcjonowania regulacji.		●	
Pełny serwis (kontrola wewnętrzna i zewnętrzna), wymiana oleju i uszczelek			●

CZĘŚCI ULEGAJĄCE ŻYZIUCIU:

- uszczelki przeciwpylowe
- pierścienie uszczelniające, ślizgowe
- gumowe części ruchome
- rury goleni

Dla osób jeżdżących DH, w Bike Parkach oraz bardzo błotnistych lub suchych warunkach, które wpływają na pracę widełka/dampera, FOX zaleca częstsze interwały serwisowe niż wspomniane powyżej.

Jeśli słyszysz/widzisz/czujesz coś dziwnego, przestań jeździć i skontaktuj się natychmiast z autoryzowanym dealerm BERGAMONT.

Uwaga: W celu utrzymania dwuletniej gwarancji na amortyzator przedni i tylny marki Fox Racing Shox konieczne jest przeprowadzenie specjalnie dedykowanego serwisu gwarancyjnego w terminie 12 miesięcy od daty zakupu!

Zasady Gwarancji na amortyzatory Fox Racing Shox:

Wszystkie amortyzatory oraz wsporniki siodełka firmy FOX RACING SHOX objęte są dwuletnią gwarancją na terenie całej Unii Europejskiej w zakresie wad materiału, jak i wad produkcyjnych.

Odrzucenie reklamacji ma miejsce m.in. w następujących przypadkach:

- Niewłaściwe użytkowanie lub użytkowanie niezgodne z przeznaczeniem, uszkodzenia spowodowane wypadkiem lub zderzeniem z innym pojazdem, uszkodzenia spowodowane zastąpieniem oryginalnych części przez nieoryginalne, brak przestrzegania dedykowanych interwałów serwisowych (patrz: tabela na str. 7), uszkodzenia spowodowane niewłaściwą instalacją okablowania, uszkodzenia powstałe na skutek obsługi przez podmiot inny niż autoryzowany dealer BERGAMONT.
- Reklamacji nie podlegają także części amortyzatora, które zostały zużyte na skutek eksploatacji, w tym: tuleje ślizgowe, uszczelki, olej.



Stosowanie części zamiennych innych firm jest jednoznaczne z utratą gwarancji!

Uwaga: W przypadku rozważania zakupu nowego amortyzatora tylnego (także w komplecie z rowerem lub ramą) z rocznika sięgającego dalej niż dwa lata wstecz, należy uwzględnić konieczność przeprowadzenia odpłatnej wymiany oleju, ustawienia komory IFP oraz napompowania azotem.

Samoczynne przenikanie azotu do komory olejowej jest zjawiskiem normalnym w takim przedziale czasu i nie podlega reklamacji!

AMORTYZATORY / DAMPERY SUNTOUR

Dla zapewnienia prawidłowej eksploatacji zalecamy kontrolę i przeprowadzenie przeglądów okresowych zgodnie z poniższą tabelą, nie rzadziej jednak niż raz do roku. Niewłaściwa konserwacja i brak przeglądów może skutkować wcześniejszym zużyciem elementów amortyzatora, czego nie obejmuje gwarancja.

KONSERWACJA WIDELCA				
Harmonogram konserwacji	po każdej jeździe	co 25 h	co 50 h	co 100 h
Oczyść rury goleni i uszczelki przeciwpływowe	●			
Poszukaj rys górnych rur	●			
Sprawdź, czy główne śruby mocujące są dokręcone do odpowiedniego momentu obrotowego (Nm)		●		
Sprawdź ciśnienie powietrza		●		
Nasmaruj uszczelki przeciwpływowe olejem teflonowym (np. Brunox Fork Deo)		●		
1 serwis (u sprzedawcy)			●	
2 serwis (u sprzedawcy)				●

1 SERWIS: Kontrola działania widelca / czyszczenie i nasmarowanie tulei / smarowanie linki i obudowy zdalnej blokady/ kontrola wartości momentu obrotowego (dokręcenia) / kontrola ciśnienia powietrza / sprawdzenie widelca pod kątem rys, wgniecień, pęknięć, zgięć lub oznak zużycia.

2 SERWIS: Czynności jak w trakcie 1. serwisu + demontaż/czyszczenie całego widelca / nasmarowanie uszczelki przeciwpływowych i wycieraków oleju / nasmarowanie górnych pokrywek zdalnej blokady i regulacji skoku / uszczelnienie górnych pokrywek zaworu powietrza poprzez nasmarowanie / kontrola pod kątem przecieków powietrza / kontrola wartości momentu obrotowego (dokręcenia) / dostosowanie do osobistych preferencji rowerzysty.

Uwaga: Wszystkie wkłady olejowe blokady / tłumienia SR Suntour są objęte ograniczoną roczną gwarancją. Wszystkie tuleje i pierścienie ślizgowe są objęte ograniczoną półroczną gwarancją.

CZĘŚCI ULEGAJĄCE ZUŻYCIU:

- uszczelki przeciwpływe
- pierścienie uszczelniające, ślizgowe
- gumowe części ruchome
- rury goleni

AMORTYZATORY / DAMPERY X-FUSION

AMORTYZATORY

Dla zapewnienia prawidłowej eksploatacji zalecamy kontrolę i przeprowadzenie przeglądów okresowych zgodnie z poniższą tabelą, nie rzadziej jednak niż raz do roku. Niewłaściwa konserwacja i brak przeglądów może skutkować wcześniejszym zużyciem elementów amortyzatora, czego nie obejmuje gwarancja.

CZYNNOŚĆ SERWISOWA	CZĘSTOTLIWOŚĆ
Czyszczenie z kurzu, piasku oraz innych rzeczy ograniczających pracę łaq amortyzatora	Przed każdą jazdą
Sprawdzenie odpowiedniego ciśnienia (w przypadku amortyzatorów powietrznych)	Przed każdą jazdą
Sprawdzenie stanu uszczelek kurzowych	Przed każdą jazdą
Zapewnienie optymalnej płynności pracy amortyzatora (korzystanie z dedykowanym preparatów do elementów zawieszenia)	Przed każdą jazdą
Sprawdzenie odpowiedniego dokręcenia osi koła	Przed każdą jazdą
Sprawdzenie działania lub w przypadku problemów wymiana linki oraz panczerza blokady skoku amortyzatora	Co 25 godzin jazdy
Demontaż dolnych łaq amortyzatora, sprawdzenie oraz wyczyszczenie uszczelek, wymiana oleju jeśli konieczne	Co 25 godzin jazdy
Czyszczenie oraz smarowanie sprężyny głównej	Co 50 godzin
Wymiana uszczelek kurzowych oraz uszczelek komory powietrznej	Co 100 godzin lub raz na rok
Serwis systemu tłumiącego	Co 100 godzin lub raz na rok
Wymiana oleju w systemie tłumiącym	Co 100 godzin lub raz na rok
Czyszczenie oraz smarowanie sprężyn tłumiących (amortyzatory sprężynowe)	Co 100 godzin

DAMPERY

CZYNNOŚĆ SERWISOWA	CZĘSTOTLIWOŚĆ
Czyszczenie z kurzu, piasku oraz innych rzeczy zalegających na obudowie oraz tłoku dampera	Przed każdą jazdą
Sprawdzenie odpowiedniego ciśnienia	Przed każdą jazdą
Sprawdzenie odpowiedniego dokręcenia śrub montażowych	Przed każdą jazdą
Zapewnienie optymalnej płynności pracy dampera (korzystanie z dedykowanym preparatów do elementów zawieszenia)	Co 5 godzin jazdy
Demontaż komory powietrznej, czyszczenie oraz smarowanie	Co 25 godzin jazdy
Wymiana uszczelek komory powietrznej	Co 50 godzin jazdy
Całkowity przegląd dampera, oraz wymiana oleju	Co 100 godzin lub raz na rok

CZĘŚCI ULEGAJĄCE ZUŻYCIU:

- uszczelki przeciwpłyłowe
- pierścienie uszczelniające, ślizgowe
- gumowe części ruchome
- rury goleni

INFORMACJE EKSPLOATACYJNE DOTYCZĄCE AMORTYZATORÓW „ROCK SHOX”

ZALECANE INTERWAŁY SERWISOWE:

KONSERWACJA	CZĘSTOTLIWOŚĆ godziny
Przegląd sterów koronowych z włókna węglowego	Po każdej jeździe
Czyszczenie zabrudzeń i osadów z górnych rur	Po każdej jeździe
Kontrola ciśnienia powietrza (tylko widełce pneumatyczne)	Po każdej jeździe
Przegląd górnych rur w poszukiwaniu zadrapań	Po każdej jeździe
Smarowanie uszczelek przeciwpłyłowych i górnych rur	Po każdej jeździe
Wymiana kąpieli olejowej Speed Lube	25
Sprawdzanie właściwego dokręcenia elementów mocujących przednie zawieszenie	25
Czyszczenie i smarowanie linki i pancerza blokady	25
Usuwanie zanieczyszczeń, czyszczenie / przegląd tulei i wymiana kąpieli olejowej (jeśli dotyczy)	50
Czyszczenie i smarowanie zespołu sprężyny pneumatycznej	50
Wymiana oleju w układzie amortyzacji (w tym blokady hydraulicznej)	100
Czyszczenie i smarowanie zespołu sprężyny śrubowej (tylko widełce sprężynowe)	100

Aby zapewnić wysoką sprawność, bezpieczeństwo i długą żywotność przedniego i tylnego zawieszenia, wymagana jest okresowa konserwacja zgodnie z powyższą tabelą. Czynności serwisowe powinny być wykonywane przez autoryzowanego dealera BERGAMONT. W przypadku jazdy po trudnym terenie i w ciężkich warunkach atmosferycznych takie przeglądy i konserwacje należy wykonywać częściej.

Odwołanie reklamacji ma miejsce m.in. w następujących przypadkach:

- niewłaściwe użytkowanie lub użytkowanie niezgodne z przeznaczeniem, uszkodzenia spowodowane wypadkiem lub zderzeniem z innym pojazdem, uszkodzenia spowodowane zastąpieniem oryginalnych części przez nieoryginalne, brak przestrzegania dedykowanych interwałów serwisowych (patrz: tabela na str. 10), uszkodzenia spowodowane niewłaściwą instalacją okablowania, uszkodzenia powstałe na skutek obsługi przez podmiot inny niż autoryzowany dealer BERGAMONT.
- reklamacji nie podlegają także części amortyzatora, które zostały zużyte na skutek eksploatacji, w tym: tuleje ślizgowe, uszczelki, olej.

Stosowanie części zamiennych innych firm jest jednoznaczne z utratą gwarancji!

OGRANICZENIE GWARANCJI INNYCH PODZESPOŁÓW NIŻ BERGAMONT

- Niniejsza gwarancja nie obejmuje produktów niewłaściwie zainstalowanych i/albo korygowanych niezgodnie z odpowiednią instrukcją techniczną instalacji firmy SRAM. Instrukcje instalacji SRAM można znaleźć w witrynie www.sram.com, www.rockshox.com lub www.avidbike.com.
- Niniejsza gwarancja nie obejmuje uszkodzeń spowodowanych użytkowaniem niewłaściwym lub niezgodnym z przeznaczeniem albo określoną przez producenta specyfikacją, uszkodzeń spowodowanych wypadkiem lub zderzeniem z innym pojazdem albo wskutek innych okoliczności, w których produkt był poddany siłom lub obciążeniom nieprzewidzianym przez konstrukcję, uszkodzeń spowodowanych zastąpieniem oryginalnych części przez nieoryginalne, brakiem przestrzegania dedykowanych interwałów serwisowych, uszkodzeń spowodowanych niewłaściwą instalacją okablowania, uszkodzeń powstałych na skutek obsługi przez podmiot inny niż autoryzowany dealer BERGAMONT.
- Niniejsza gwarancja nie obejmuje produktów modyfikowanych.
- Niniejsza gwarancja nie obejmuje produktów z celowo zmienionym, zniekształconym lub usuniętym numerem seryjnym lub kodem produkcyjnym.
- Niniejsza gwarancja nie obejmuje normalnego zużycia. Części podlegające zużyciu mogą ulec uszkodzeniu na skutek normalnego użytkowania, zaniedbania serwisowania zgodnego z zaleceniami odnoszącymi się do produktów SRAM i/albo jazdy lub montażu w warunkach innych niż zalecane.
- Niniejsza gwarancja nie obejmuje uszkodzeń spowodowanych użyciem części innych producentów.
- Niniejsza gwarancja nie obejmuje uszkodzeń spowodowanych użyciem części niezgodnych, nieodpowiednich i/lub nieautoryzowanych przez SRAM do użycia z elementami SRAM.
- Niniejsza gwarancja nie obejmuje uszkodzeń wynikających z użycia komercyjnego (wynajmu).

UŻYTKOWANIE SZTYCY SYNCROS – ZALECENIA

- Należy zwrócić szczególną uwagę na średnicę sztycy. Jeżeli został dobrany niewłaściwy rozmiar może to spowodować opuszczenie sztycy w rurze podsiodłowej lub wypadek, powodując poważne obrażenia ciała.
- Jeżeli sztyca jest w położeniu dolnym, wciśnięcie dźwigni sterującej spowoduje bardzo szybkie wysunięcie sztycy do położenia górnego. Upewnij się, że sztyca może bezpiecznie zmienić położenie. Uderzenie sztycą może spowodować uszkodzenie ciała.
- Sztyca może być używana tylko i wyłącznie po prawidłowej instalacji w rowerze oraz z zainstalowanym siodełkiem.
- Nie można regulować wysokości sztycy w rurze podsiodłowej podczas jazdy, może to doprowadzić do utraty kontroli.
- Przed każdą jazdą należy za pomocą szmatki oczyścić część roboczą sztycy. Nie należy dopuszczać do zalegania błota, brudu lub wody. W przypadku długotrwałego przechowywania sztyce należy ustawić w pozycji górnej
- ZABRONIONE jest nieautoryzowane demontowanie sztycy, przycinanie jej oraz użytkowanie do innych celów niż określone przez producenta. Działanie takie powoduje utratę gwarancji.
- ZABRONIONE jest odkręcania głównej nakrętki sztycy. Należy upewnić się, że jest ona zawsze prawidłowo dokręcona.
- Sztycę Syncros należy serwisować raz w roku lub częściej w przypadku pracy w trudnych warunkach pogodowych.

GWARANCJA

Sztycy regulowana Syncros objęta jest dwuletnią gwarancją producenta. Okres gwarancji zaczyna swój bieg od daty zakupu. Gwarancja producenta dotyczy ewentualnych wad produkcyjnych produktu ujawnionych w trakcie eksploatacji. Gwarancja jest wyraźnie ograniczona do naprawy lub wymiany wadliwej części sztycy Syncros. Gwarancja dotyczy wyłącznie pierwszego właściciela i prawo do gwarancji jest niezbywalne. W każdym przypadku zgłaszania roszczenia gwarancyjnego wymagany jest dowód zakupu jako potwierdzenie uprawnień gwarancyjnych. Gwarancja nieobejmuje normalnego zużycia, rutynowej konserwacji, nieprawidłowej instalacji lub niewłaściwego wykorzystania sztycy. Modyfikacja sztycy w dowolnym zakresie powoduje utratę gwarancji. Syncros nie ponosi odpowiedzialności za roszczenia związane z poniesionymi kosztami, które nie są objęte niniejszą gwarancją. Użytkownik ponosi wszelkie ryzyko wystąpienia jakichkolwiek obrażeń lub uszkodzenia mienia, w tym uszkodzenia sztycy oraz wszelkich innych strat, jeżeli sztyca jest zmodyfikowana lub nieprawidłowo użytkowana.

Produkty nie ujęte w niniejszej gwarancji typu amortyzatory przednie, tylne, sztycy regulowane oraz inne złożone urządzenia hydrauliczno – pneumatyczne wymagają wykonywania przeglądów okresowych co najmniej raz w roku lub częściej w przypadku użytkowania w trudnych warunkach pogodowych oraz zwiększonej intensywności pracy. Brak należytej konserwacji może spowodować wadliwe działanie sprzętu lub jego przyspieszone zużycie.

UWAGA: W celu uzyskania szczegółowych informacji serwisowych, eksploatacyjnych i gwarancyjnych innych producentów komponentów niż BERGAMONT i SYNCROS odwiedź strony internetowe:

www.srsuntour-cycling.com/pl/home

www.ridefox.com

www.xfusionshox.com/index.php

www.sram.com

www.shimano.com/en

Pierwszy: Po 100-300 km, nie później niż 3 miesiące od daty zakupu	
Numer zlecenia	
Przebieg:	
Opis czynności technicznych wykonanych podczas przeglądu:	
Uwagi serwisowe:	Pieczętka, podpis z datą dealera BERGAMONT

Drugi : Po 2000 km, nie później niż 12 miesięcy od daty zakupu	
Numer zlecenia	
Przebieg:	
Opis czynności technicznych wykonanych podczas przeglądu:	
Uwagi serwisowe:	Pieczętka, podpis z datą dealera BERGAMONT

Trzeci: Po 4000 km, nie później niż 2 lata od daty zakupu	
Numer zlecenia	
Przebieg:	
Opis czynności technicznych wykonanych podczas przeglądu:	
Uwagi serwisowe:	Pieczętka, podpis z datą dealera BERGAMONT

Czwarty: Po 6000 km, nie później niż 3 lata od daty zakupu	
Numer zlecenia	
Przebieg:	
Opis czynności technicznych wykonanych podczas przeglądu:	
Uwagi serwisowe:	Pieczętka, podpis z datą dealera BERGAMONT

PROTOKÓŁ PRZEKAZANIA ROWERU

Dokument dla Klienta

MODEL:

WIELKOŚĆ RAMY:

NUMER RAMY:

ROK KATALOGOWY:

DATA ZAKUPU:

INFORMACJE UŻYTKOWE:

KATEGORIA ROWERU: 1 2 3 4 5 6

CAŁKOWITA DOPUSZCZALNA WAGA UŻYTKOWNIKA WRAZ Z ROWEREM: kg

MOŻLIWOŚĆ MONTAŻU BAGAŻNIKA/MAKSYMALNE OBCIĄŻENIE: tak nie kg

MOŻLIWOŚĆ DOCZEPIENIA tak nie

MOŻLIWOŚĆ MONTAŻU FOTELIKA DZIECIĘCEGO: tak nie

USTAWIENIE MANETEK HAMULCOWYCH:

Manetka Lewa PRZÓD TYŁ

Manetka Prawa PRZÓD TYŁ

POTWIERDZENIE WYKONANIA TECHNICZNYCH CZYNNOŚCI SPRAWDZAJĄCYCH:

HAMULCE PRZÓD/TYŁ (funkcjonalność)

PEDAŁY (dokręcenie odpowiednią siłą)

KIEROWNICA/MOSTEK (ustawienie/sprawdzenie połączeń śrubowych)

SIODŁO (ustawienie odpowiedniej wysokości oraz pozycji, dokręcenie odpowiednią siłą)

AMORTYZATOR TYŁ (ustawiony wg. wagi klienta)

PRZERZUTKI (ustawienie zakresów, funkcjonalność)

AMORTYZATOR PRZÓD (ustawiony wg. wagi klienta)

POŁĄCZENIA ŚRUBOWE (dokręcenie odpowiednią siłą)

KOŁA (centryczność/ciśnienie w oponach)

JAZDA TESTOWA

OŚWIETLENIE (funkcjonalność)

Zapoznałem się z warunkami gwarancyjnymi poszczególnych producentów innych niż BERGAMONT i SYNCROS.

Wyżej wymieniony produkt został przeze mnie szczegółowo sprawdzony.

Produkt został dostarczony kompletny i bez widocznych uszkodzeń.

Informację użytkowania ze wskazówkami pielęgnacji i obsługi otrzymałem, otrzymałem również informację ustną.

DANE KUPUJĄCEGO:

Imię i nazwisko:

Nr telefonu:

Adres e-mail:

PIECZĄTKA SPRZEDAWCY:



Podpis Kupującego:

Podpis Sprzedawcy:

Data:

Pełna instrukcja obsługi rowerów
www.bergamont.pl/dokumenty/



<https://bergamont.pl/dokumenty>



Wszelkie prawa zastrzeżone
© 2022 BERGAMONT Fahrrad Vertrieb GmbH

Fahrrad Vertrieb GmbH
Budapester Straße 45
20359 Hamburg // Germany
info@bergamont.com
bergamont.com

Dystrybutor:
SCOTT Sportech Poland Sp. z o.o.
Żeromskiego 3
05-400 Otwock PL
serwis@bergamont.pl
bergamont.pl